Instrukcja montażu osłon do SEGWAY AT5 L

UWAGA!!
Przed montażem osłon należy zamocować uchwyt osłony czołowej, zaślepkę spustu oleju do osłony środkowej oraz osadzić uchwyty osłony środkowej. Łączniki osłon należy przykręcić do danej osłony przed montażem do quada. Ułatwi nam to cały proces. Tulejki dystansowe osadzamy przed przystąpieniem do przykręcania danej osłony do quada. Przekładamy przypisaną śrubę tak jak przedstawiono na rysunku poniżej. Osłon nie należy od razu przytwierdzać na stałe. Osłony dokręcamy po przyłapaniu i ustawieniu całego kompletu na quadzie.

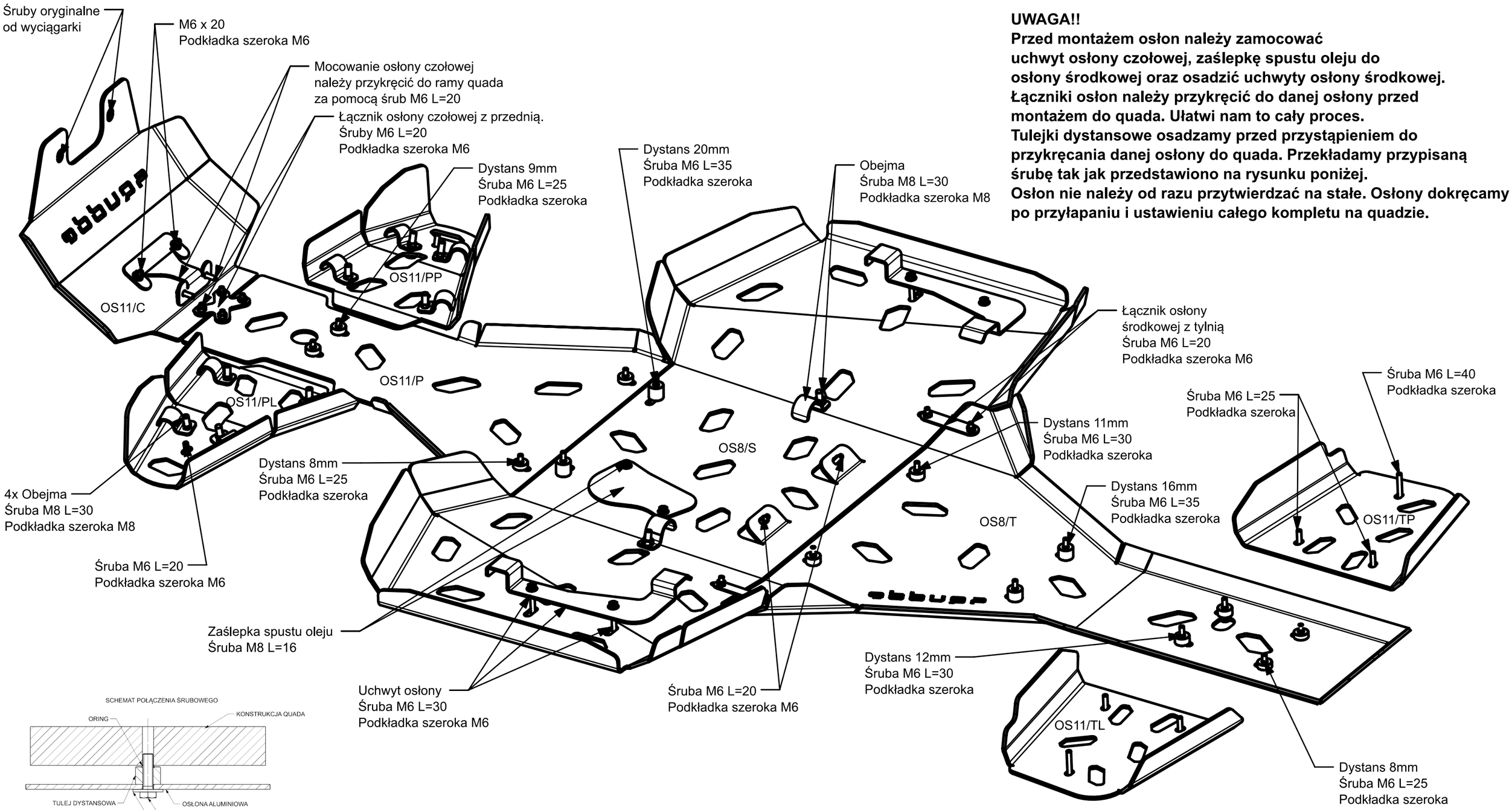

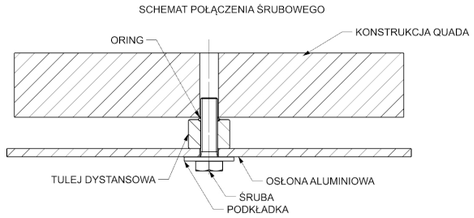

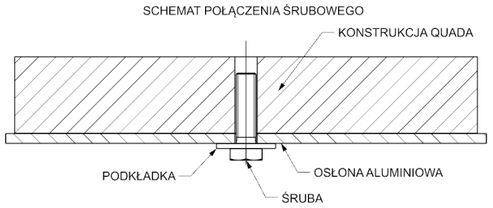

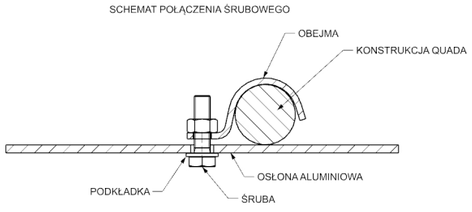

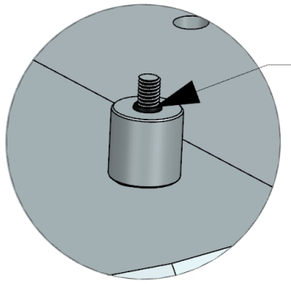

ORING

ZŁOŻENIE TULEJI DYSTANSOWEJ
1. PRZEŁOŻYĆ ŚRUBĘ PRZEZ OTWORY W OSŁONIE
2. NAŁOŻYĆ NA ŚRUBĘ TULEJ
3. ZABEZPIECZYĆ ŚRUBĘ ORINGIEM